

Thermostats à immersion JULABO®

- affichage LED blanc
- commandes sur panneau frontal
- nouveau système de fixation universel : pour parois droites, parois rondes ou fixation sur statif
- fonctionnement très silencieux
- profondeur d'immersion utile : 166 mm
- serpentin de refroidissement en option

température	+20 à +100°C	+20 à +150°C
exactitude	±0,03°C	±0,03°C
capacité max. de la cuve	30 litres	50 litres
sécurité de température	classe I	classe III
puissance de chauffe	2000 W	2000 W
pompe	homogénéisante	homogénéisante et refoulante pour circuit ext.
	6 l/min - 100 mbar	15 l/min - 350 mbar
interface	-	USB
dimensions / poids	132x160xh362mm/2kg	132x160xh362mm/2kg
Thermostats à immersion	TED200 [1]	TED210 [2]
accessoires		
serpentin refroidissement sur cadre	BM1269	BM1269 [3]
kit circulation externe - raccord M16	-	BM1299 [4]








Système de commutation de pompe interne / externe accessible directement sur le panneau frontal.

Cuve en polycarbonate ou en inox pour montage de thermostat à immersion

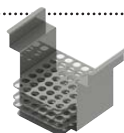
- montage direct en bord de cuve : grâce à la pince de montage à l'arrière des thermostats à immersion ; ne permet pas l'utilisation d'un couvercle
- montage sur pont : thermostat parfaitement fixé sur le pont lui-même placé sur la cuve, possibilité d'ajouter un couvercle, l'ensemble fermant entièrement le bain
- cuve en polycarbonate parfaitement transparent +100°C ou cuve en acier inox jusqu'à +150°C
- couvercle standard en acier inox ou couvercle à charnières forme toit



capacité	dimensions	ouverture / profondeur	cuve polycarbonate	cuve inox	couvercle standard	couvercle forme toit	pont + cadre de montage
5 litres	231 x 381 x h191 mm	150 x 300 / 150 mm	 [5]	 [6]			 [7]
9 litres	320 x 380 x h162 mm	239 x 300 / 150 mm	BN1846	BN1851	BM1271	-	BM1266
13 litres	150 x 401 x h201 mm	300 x 328 / 150 mm	BN1847	-	-	-	-
17 litres	381 x 401 x h251 mm	300 x 328 / 200 mm	-	BN1852	BM1272	BM1261	BM1267
19 litres	381 x 584 x h201 mm	297 x 503 / 150 mm	-	BN1853	BM1272	BM1261	BM1267
27 litres	381 x 584 x h251 mm	297 x 503 / 200 mm	BN1848	BN1854	BM1273	BM1262	BM1267
33 litres	914 x 361 x h203 mm	326 x 320 / 150 mm	BN1849	BN1855	BM1273	BM1262	BM1267
39 litres	541 x 340 x h348 mm	300 x 498 / 300 mm	-	BN1856	BM1283	BM1263	-
			-	BN1857	BM1284	-	-

portoirs inox pour cuves 5 litres

30 tubes Ø17 mm	BM1291
42 tubes Ø12/13 mm	BM1292
42 tubes Ø10/11 mm	BM1293
10 tubes Falcon 50 ml	BM1294



Portoirs

portoirs plastique pour cuves 13 à 39 l

60 tubes Ø16/17 mm	BM1296
90 tubes Ø12/13 mm	BM1297
21 tubes Ø30 mm	BM1298



plate-forme réglable pour cuves 13 à 27 l

cuves 13 et 17 litres	BM1281
cuves 19 et 27 litres	BM1282

